



www.solu-etang.fr

CATALOGUE



SOMMAIRE

A / MOINES D'ETANGS ou BONDES D'ETANGS.....	2
B/ BASSIN DE DECANTATION OU PECHERIE.....	4
C/SEEF ou système évacuation des eaux de fond.....	7
D/ PECHERIE PREFA.....	8
E/ DERIVATION ou PARTITEUR.....	10
F / GRILLES GALVA DIVERSES ET PASSERELLE.....	11
G / VANNES MURALES.....	12
H / PECHERIE AMOVIBLE NORMEE (en location).....	13
I / FONCTIONNEMENT D'UN MOINE ET PLAN DE COUPE.....	14
J / CONTACTEZ-NOUS.....	16

CONTACTEZ-NOUS

Par téléphone 06.61.91.79.79

ou par mail au contact@solu-etang.fr

Visitez notre site web : www.solu-etang.fr

SAS EV ENVIRONNEMENTS - 1 rue de la Prade 63530 SAYAT

Tel : 06 61 91 79 79

mail : contact@solu-etang.fr

site : www.solu-etang.fr

N° siret : 982 019 721 00017

intra co : 07 982 019 721



www.solu-etang.fr

A / MOINES D'ETANGS ou BONDES D'ETANGS

Réhausse

- Dimensions intérieures : Long. 1500 x Larg. 800 x H. 600
- Dimensions extérieures : Long. 1700 x Larg. 1000 x H. 600
- Poids : 810 Kg

Élément de fond

- Dimensions intérieures : Long. 1500 x Larg. 800 x H. 600
- Dimensions extérieures : Long. 1700 x Larg. 1000 x H. 730
- Poids : 1 200 kg
- Manutention : mains de levage. Possibilité de prêt de pinces spéciales sur demande.
- Joints spéciaux pour réservation, tuyau PVC lisse ou tuyau annelé.
- Tuyau Ecopal annelé intégré dans le coffrage béton. Diamètre de la réservation sur mesure.
- Séparation interne du moine en planches imputrescibles pour régulation du niveau d'eau.
- Possibilité de séparation béton vertical de 1 m pour vanne inox murale avec réservation béton sur mesure.
- **Dimensions des réservations de sortie et d'entrée à prévoir avant fabrication.**



Moine + rehausse

SAS EV ENVIRONNEMENTS - 1 rue de la Prade 63530 SAYAT

Tel : 06 61 91 79 79

mail : contact@solu-etang.fr

site : www.solu-etang.fr

N° siret : 982 019 721 00017

intra co : 07 982 019 721



www.solu-etang.fr



Les joints Forsheda sont placés afin d'étancher l'installation du tuyau lisse.
Diamètre a la demande.



Une cloison murale peut être scellée dans l'ouvrage afin d'accueillir une vanne murale. Pour une réservation de diamètre 300 ou 400.

SAS EV ENVIRONNEMENTS - 1 rue de la Prade 63530 SAYAT
Tel : 06 61 91 79 79 mail : contact@solu-etang.fr site : www.solu-etang.fr
N° siret : 982 019 721 00017 intra co : 07 982 019 721



www.solu-etang.fr

B/ BASSIN DE DECANTATION OU PECHERIE.

BASSIN DE DECANTATION

Souvent placé dans l'étang, relié par un tuyau lisse ou de type Ecopal au moine, le bassin de décantation a pour fonction de restituer au moine des eaux de fond dépourvues de sédiments. Ces derniers s'accumulent autour du bassin et n'impactent pas les eaux qui s'évacuent dans le ruisseau en aval.

Lors des vidanges d'étangs, le propriétaire fera en sorte de procéder à une évacuation si nécessaire des sédiments stockés autour de l'ouvrage.



SAS EV ENVIRONNEMENTS - 1 rue de la Prade 63530 SAYAT

Tel : 06 61 91 79 79

mail : contact@solu-etang.fr

site : www.solu-etang.fr

N° siret : 982 019 721 00017

intra co : 07 982 019 721



www.solu-etang.fr

Le bassin de décantation peut être aussi installé derrière la pecherie, afin de récupérer les sédiments.

L'ouvrage est modulable en fonction des besoins. On peut associer à la suite des éléments préfabriqués afin d'obtenir une surface suffisante par rapport à la taille de l'étang. Il est possible d'adapter des grilles inclinés ou verticales ainsi que des planches dans les rainures conçues spécialement. Ce produit peut aussi être utilisé comme pêcherie.

Les dimensions pour l'ouvrage / épaisseur paroi 10cm

Élément avec réservation

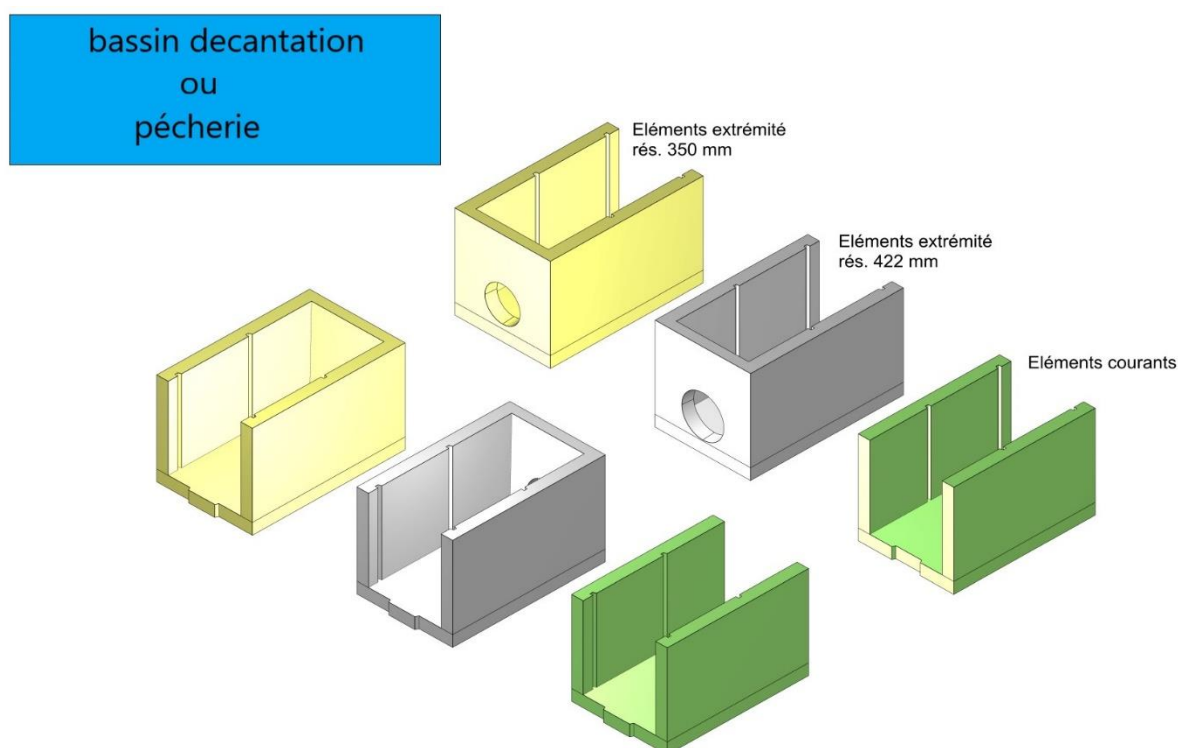
Dimensions extérieures : Long. 1620 cm x Larg. 1000 cm x H. 1000 cm

Dimensions intérieures : Long. 1500 cm x Larg. 760 cm x H. 880 cm

Élément courant

Dimensions extérieures : Long. 1480 cm x Larg. 1000 cm x H. 1000 cm

Dimensions intérieures : Long. 1480 cm x Larg. 760 cm x H. 880 cm



SAS EV ENVIRONNEMENTS - 1 rue de la Prade 63530 SAYAT

Tel : 06 61 91 79 79

mail : contact@solu-etang.fr

site : www.solu-etang.fr

N° siret : 982 019 721 00017

intra co : 07 982 019 721



www.solu-etang.fr



Manipulation avec mains de levage



Exemple de pose d'un moine



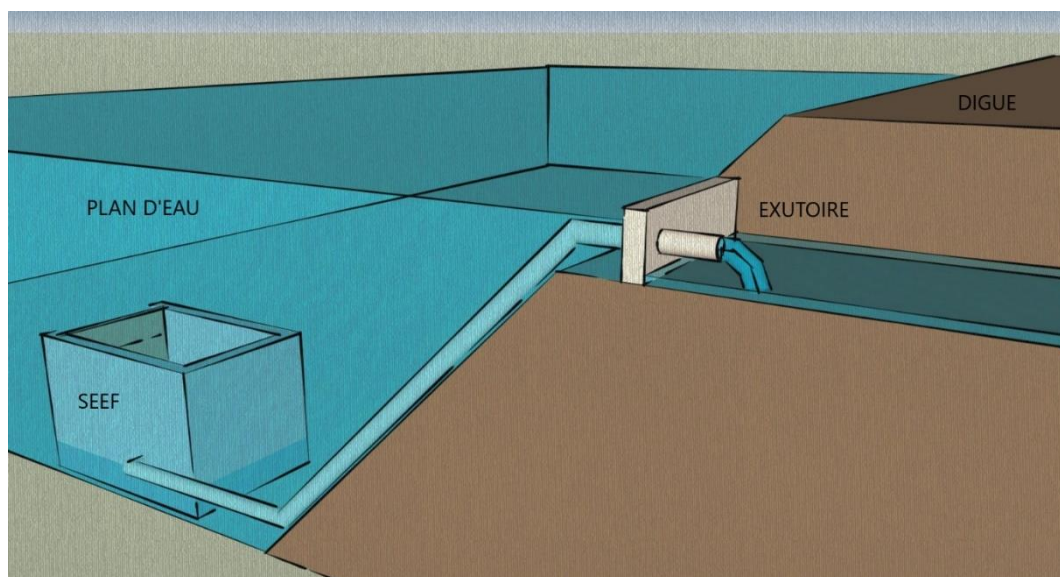
REDUCTEUR DE BUSE
Exemple d'une BUSE BETON
600mm intérieur avec CR16
lisse de 400 mm de diamètre



www.solu-etang.fr

C/ SEEF ou système évacuation des eaux de fond

Ce système peut être conseillé par certains bureaux d'étude. Il a pour fonction de restituer l'eau de fond de votre étang au ruisseau. L'eau remonte jusqu'à la digue par un tuyau de différents diamètres et ensuite réceptionnée par un ouvrage béton (exutoire) pour être dirigé vers le ruisseau. Le miroir d'eau sera alors positionné en fonction de votre arrivée.



SAS EV ENVIRONNEMENTS - 1 rue de la Prade 63530 SAYAT

Tel : 06 61 91 79 79

mail : contact@solu-etang.fr

site : www.solu-etang.fr

N° siret : 982 019 721 00017

intra co : 07 982 019 721



www.solu-etang.fr

D/ PECHERIE PREFA

PECHERIE OU DECANTEUR

Dimensions extérieures : Long. 3000 cm x Larg. 116 cm x H. 78 cm

Dimensions intérieures : Long. 2920 cm x Larg. 100 cm x H. 70 cm

Cet ouvrage a fonction de pêcherie ou de bassin décanteur.

Il est accompagné de grilles diverses suivant la fonctionnalité « inclinée ou verticale » ainsi que de planches dans le cas de décanteur. L'ouvrage de départ est équipé de réservation (diamètre 250) et d'une amorce de casse jusqu'à un diamètre de 600. Si toutefois la superficie d'un seul élément est insuffisante, un ouvrage supplémentaire adapté peut venir dans le prolongement du premier afin de former un élément dont les dimensions en longueur peuvent être cumulées : 6.00, 9.00 mètres etc... Le poids du premier élément dit « aval » est de 1710 KG et l'élément suivant dit « amont » de 1510 KG.

Prix sur demande.

AVAL



AMONT



GRILLES DROITES ET INCLINÉES GALVA
POUR PECHERIES AVAL OU AMONT



SAS EV ENVIRONNEMENTS - 1 rue de la Prade 63530 SAYAT

Tel : 06 61 91 79 79

mail : contact@solu-etang.fr

site : www.solu-etang.fr

N° siret : 982 019 721 00017

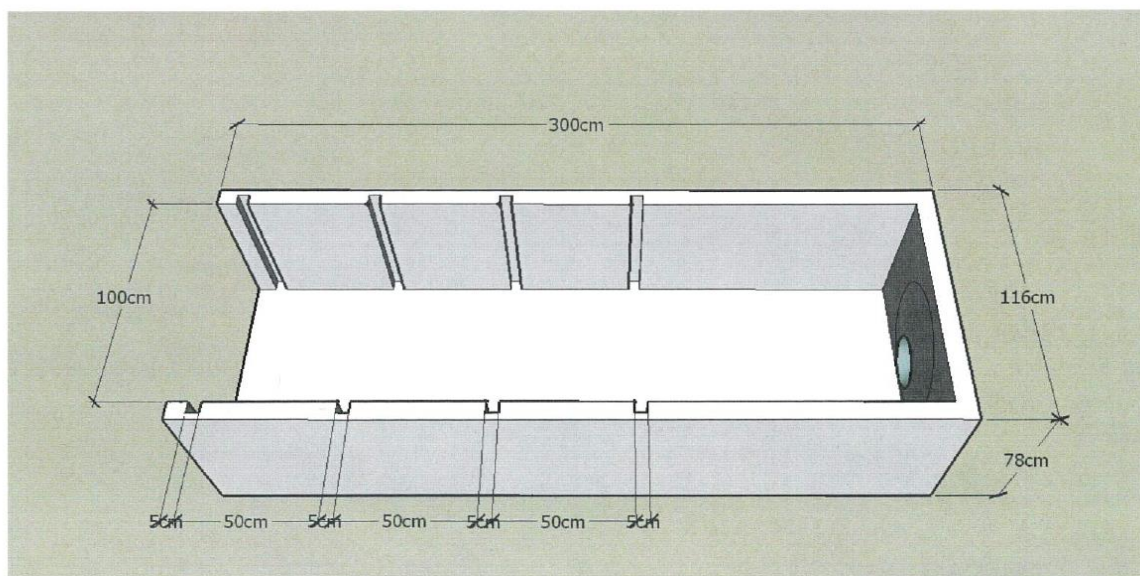
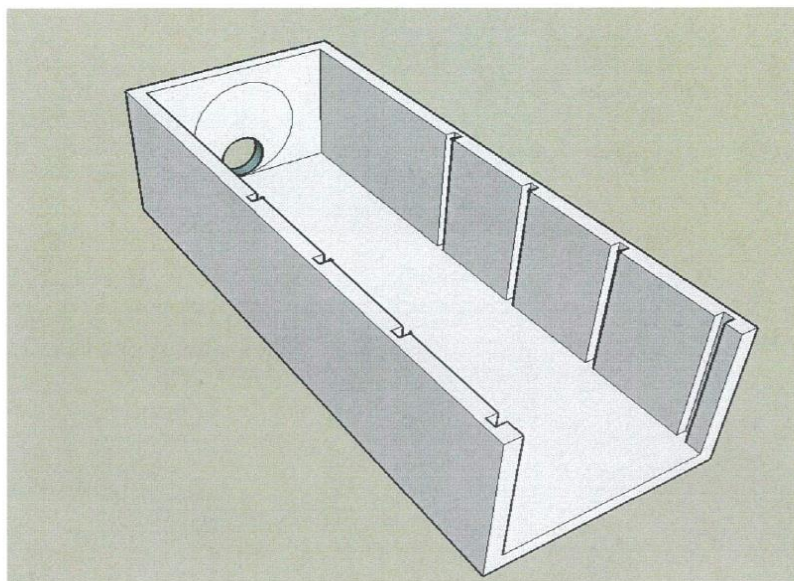
intra co : 07 982 019 721



www.solu-etang.fr

PECHERIE AVAL

- ELEMENT MONOBLOC PREFABRIQUE -



SAS EV ENVIRONNEMENTS - 1 rue de la Prade 63530 SAYAT

Tel : 06 61 91 79 79

mail : contact@solu-etang.fr

site : www.solu-etang.fr

N° siret : 982 019 721 00017

intra co : 07 982 019 721



www.solu-etang.fr

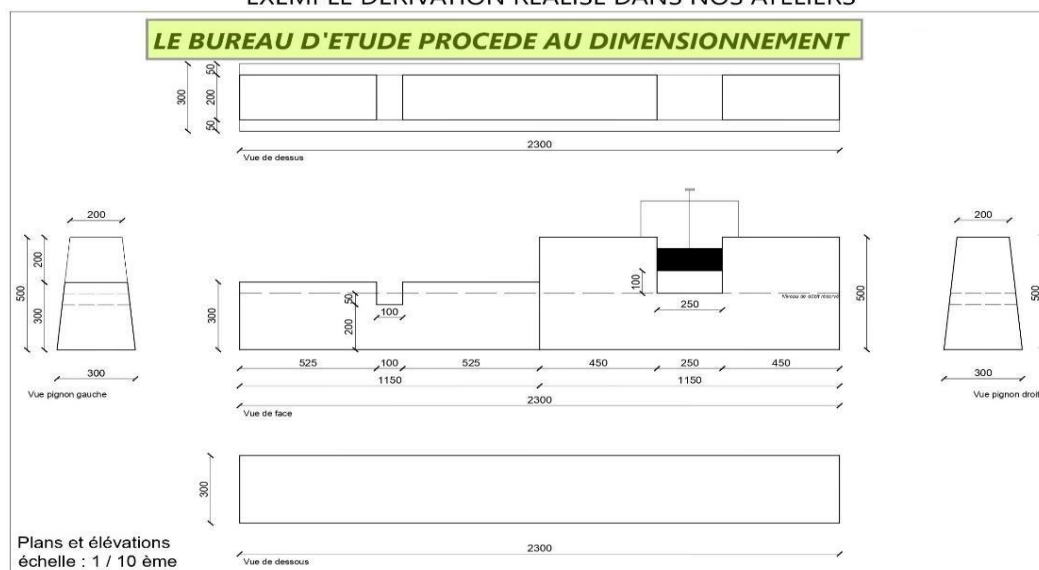
E/ DERIVATION ou PARTITEUR

Dans certains cas, Le cours d'eau qui alimente votre plan d'eau doit être dérivé par un partiteur. Le dimensionnement de l'ouvrage doit être réalisé par un bureau d'étude.

Son rôle est de permettre une alimentation constante de la dérivation permettant une bonne continuité écologique.



EXEMPLE DERIVATION REALISE DANS NOS ATELIERS





www.solu-etang.fr

F / GRILLES GALVA DIVERSES ET PASSERELLE

GRILLE GALVANISEE

- Grille galvanisée en 2 parties sur la bonde avec possibilité cadenassable à la demande
 - Toutes possibilités de grilles à la demande, passerelle etc...





www.solu-etang.fr

G / VANNES MURALES

Les vannes sont installées sur la paroi béton intermédiaire du moine et permettent la vidange (sécurité) de votre point d'eau.



SAS EV ENVIRONNEMENTS - 1 rue de la Prade 63530 SAYAT

Tel : 06 61 91 79 79

mail : contact@solu-etang.fr

site : www.solu-etang.fr

N° siret : 982 019 721 00017

intra co : 07 982 019 721



www.solu-etang.fr

H / PECHERIE AMOVIBLE NORMEE (en location)

Lorsque l'emprise foncière de votre plan d'eau ne permet pas la construction d'une pêcherie, nous vous proposons la location d'un module de pêcherie mobile.



PECHERIE METAL D'UN POIDS DE 800 KG ENVIRON, MONTAGE 15 MN A DEUX SANS OUTIL.

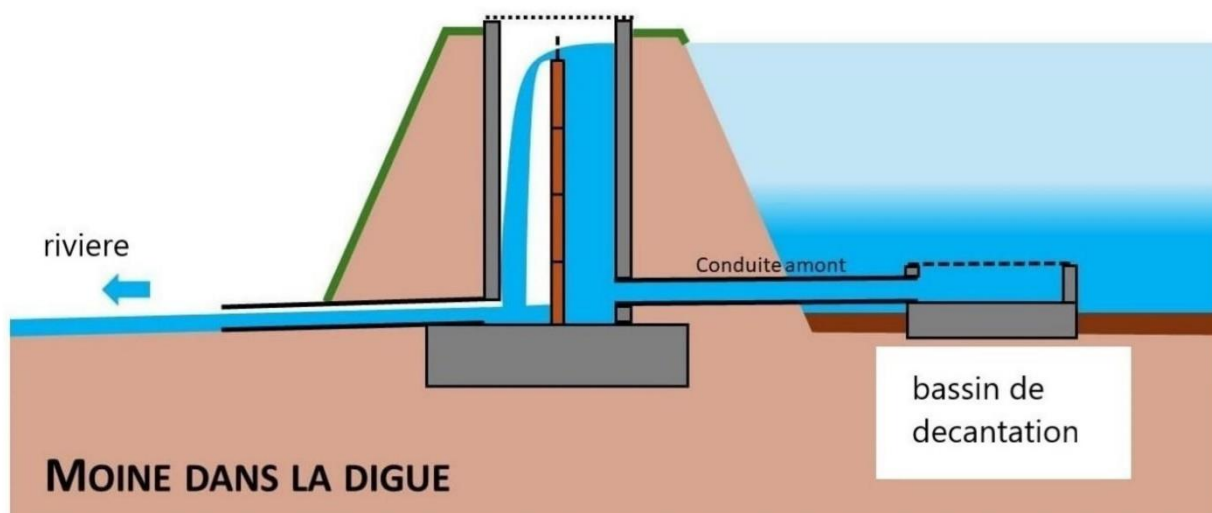
SAS EV ENVIRONNEMENTS - 1 rue de la Prade 63530 SAYAT
Tel : 06 61 91 79 79 mail : contact@solu-etang.fr site : www.solu-etang.fr
N° siret : 982 019 721 00017 intra co : 07 982 019 721



www.solu-etang.fr

I / FONCTIONNEMENT D'UN MOINE ET PLAN DE COUPE

Le moine a une fonction de régulateur, il permet d'évacuer le trop plein d'eau en captant l'eau froide du fond afin de rendre à la rivière une eau à une température la plus froide possible. Le but : ne pas impacter la biodiversité aquatique et terrestre par des températures de surface trop importante. À l'aide de planches amovibles placées comme cloison intermédiaire, on peut aisément supprimer au fur et à mesure les planches supérieures afin de gérer le niveau pour la vidange du plan d'eau ou jusqu'au jour de la pêche. Le moine est équipé d'entrée et sortie d'eau de diamètres différents, il faut privilégier une grille à l'entrée afin d'éviter des encombrants susceptibles de boucher ce dernier. Dans la partie intermédiaire, on peut installer une cloison béton pour installer une vanne murale inox permettant la vidange. Attention, cela nécessite la présence d'un bassin de décantation dans l'étang et surtout une surveillance accrue pour gérer le débit.



SAS EV ENVIRONNEMENTS - 1 rue de la Prade 63530 SAYAT

Tel : 06 61 91 79 79

mail : contact@solu-etang.fr

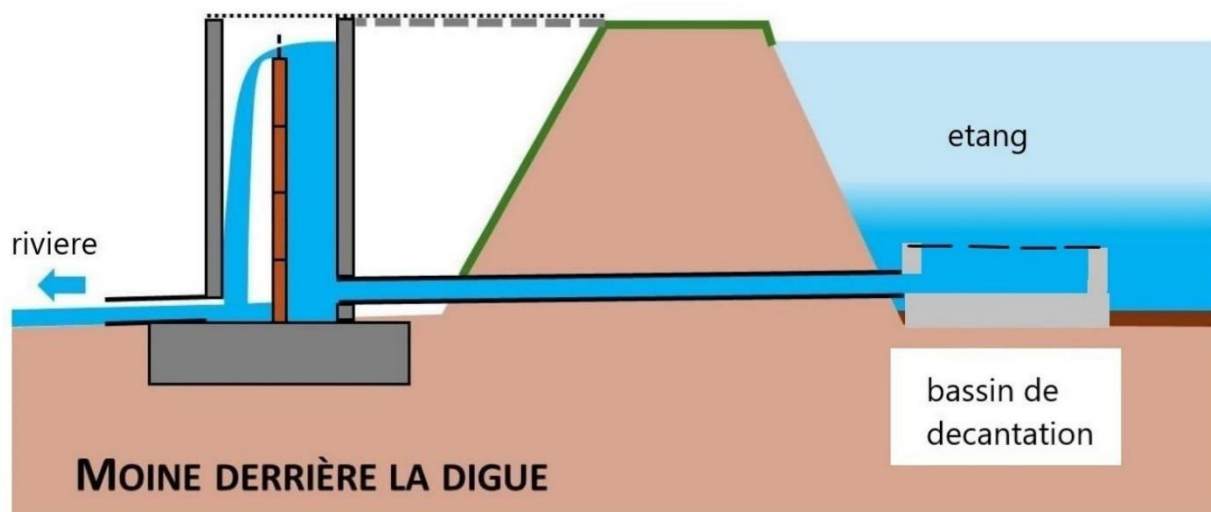
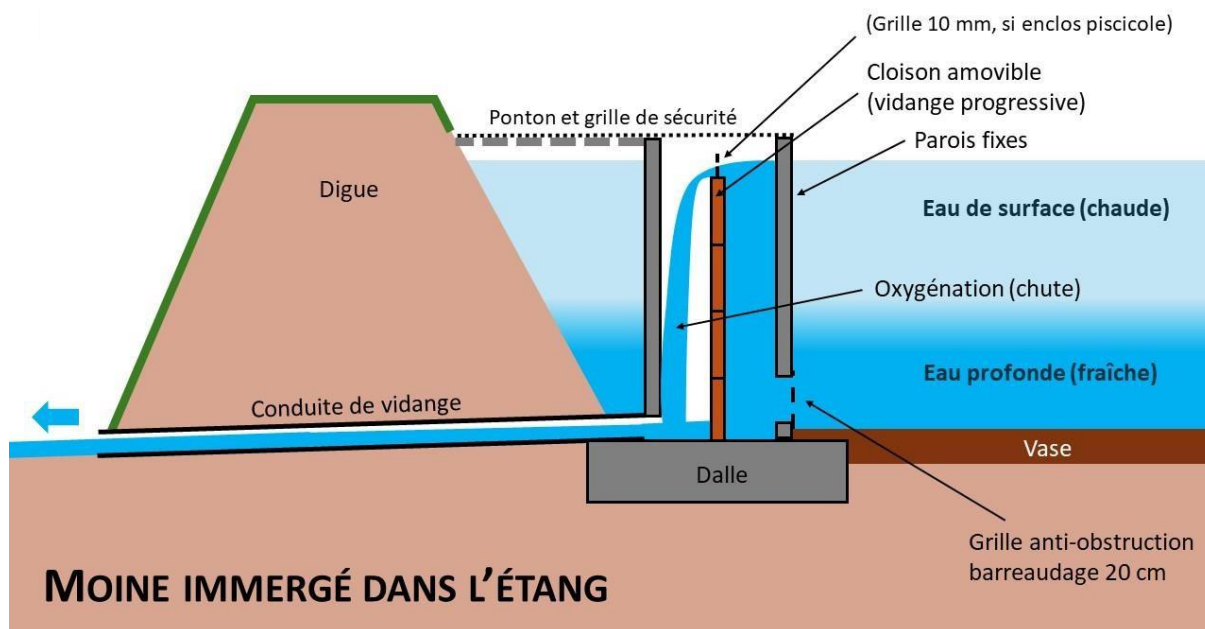
site : www.solu-etang.fr

N° siret : 982 019 721 00017

intra co : 07 982 019 721



www.solu-etang.fr



SAS EV ENVIRONNEMENTS - 1 rue de la Prade 63530 SAYAT

Tel : 06 61 91 79 79

mail : contact@solu-etang.fr

site : www.solu-etang.fr

N° siret : 982 019 721 00017

intra co : 07 982 019 721



www.solu-etang.fr

J / CONTACTEZ-NOUS

CONTACTEZ-NOUS

Par téléphone 06.61.91.79.79
ou par mail au contact@solu-etang.fr

Visitez notre site web : www.solu-etang.fr

